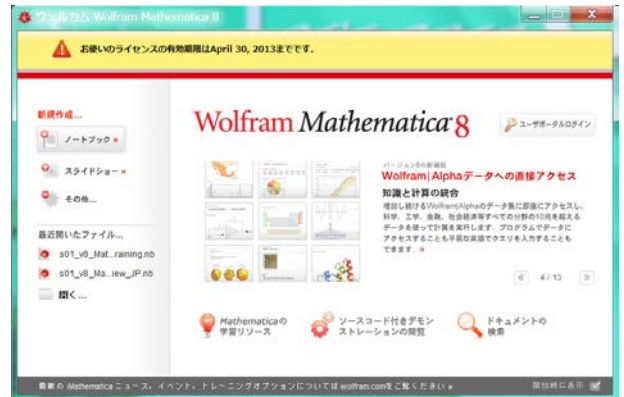


【v8.0.4 を継続して利用する場合】

(1) 2013年5月1日以降に Mathematica を起動すると、ライセンスの有効期限切れを示すダイアログ(図 有効期限切れ)が表示されます。

※ 2013年4月16日以降に Mathematica を起動すると、有効期限を示すダイアログが表示されますが、そのまま利用してください。



(2) 専用サイト(*1)から新しいアクティベーションキーを申請します。

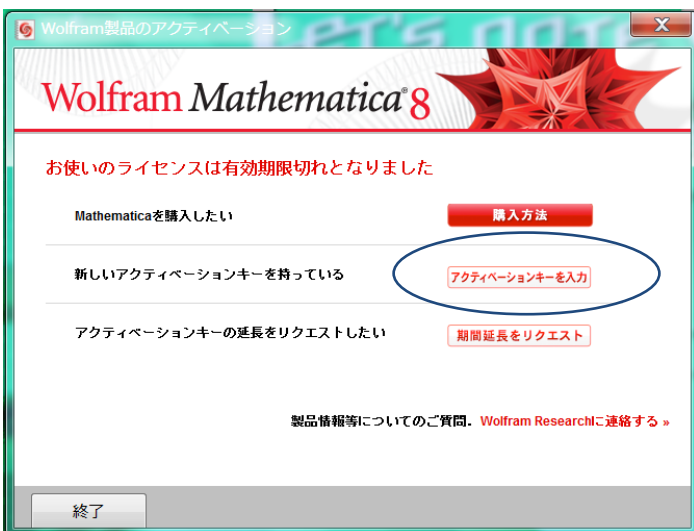
製品は "Mathematica Japanese Edition for Sites 8.0.4(Single Machine)" を選択します。

申請には Wolfram ID が必要です。Wolfram ID を持っていない場合は、下記 URL を参考に Wolfram ID を作成してください。(@u. tsukuba. ac. jp もしくは @un. tsukuba. ac. jp ドメインのメールアドレスを登録してください。これ以外のメールアドレスでは登録できません。)

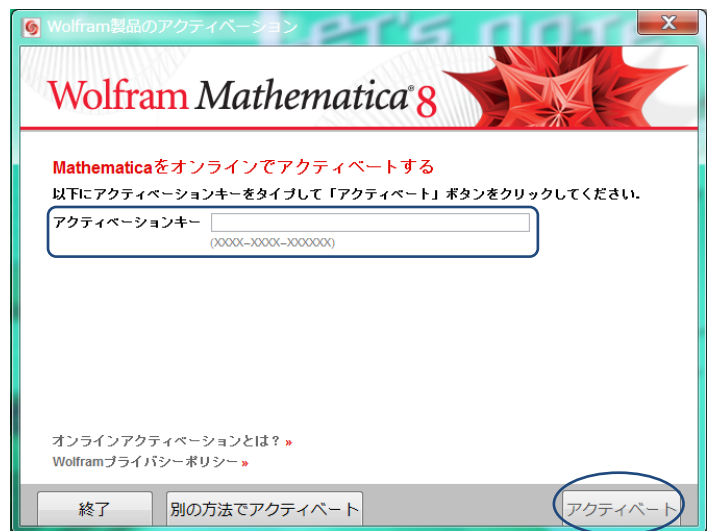
【Wolfram User Portal サイトを利用するには】

<http://www.hulinks.co.jp/support/mathematica/20110930.html>

(3) 有効期限切れダイアログ (図 有効期限切れ) の「アクティベーションキーを入力」をクリックし、表示されたダイアログ (図 アクティベート) で、新しく取得したアクティベーションキーを入力します。



(図 有効期限切れ)



(図 アクティベート)

=====
*1 専用サイトとは、<http://www.cc.tsukuba.ac.jp/computer/license/math.html> 内の「アクティベーションキーとインストールプログラムの取得」もしくは「学生用アクティベーションキーとインストールプログラム取得サイトへ」(Wolfram 社サイトへのリンク) のことです。

【v9.0.1 の利用を希望する場合】

(1) 専用サイト(*1)から新しいアクティベーションキーを申請します。

製品は "Mathematica Japanese Edition for Sites 9.0.1(Single Machine)" を選択してください。

申請には Wolfram ID が必要です。Wolfram ID を持っていない場合は、下記 URL を参考に Wolfram ID を作成してください。(@u.tsukuba.ac.jp もしくは@un.tsukuba.ac.jp ドメインのメールアドレスを登録してください。これ以外のメールアドレスでは登録できません。)

【Wolfram User Portal サイトを利用するには】

<http://www.hulinks.co.jp/support/mathematica/20110930.html>

(2) 15 日間有効なアクティベーションキーが記載されたメールがウルフラム社から届きます。

メールに記載された URL から Mathematica 9.0.1 のプログラムをダウンロードします。

[ウルフラム社から届くメール]

件名: Your new Mathematica activation key

From: register@wolfram.com

(3) 下記 URL を参照し、プログラムをインストールを実行します。

【Mathematica をインストールする方法】

<http://support.wolfram.com/kb/10650>

(4) メールに記載されたアクティベーションキーで、Mathematica をアクティベートします。

=====
*1 専用サイトとは、<http://www.cc.tsukuba.ac.jp/computer/license/math.html> 内の「アクティベーションキーとインストールプログラムの取得」もしくは「学生用アクティベーションキーとインストールプログラム取得サイトへ」(Wolfram 社サイトへのリンク) のことです。